

UPPSETNING Á YLEININGUM

- Undirbúningur:**
 - Þakflötur mældur upp. Grunnlína snúruð og önnur lína hornrétt á hana. (ath. reglu um réttthyrnda þríhyrninga t.d. 3-4-5, 6-8-10).
 - Fyrsta eining sem á að nota er tekin úr bretti og sett á búkka þannig að báruarnar snúi upp.
 - Yfirborð búkka þarf að vera slétt og hreint þannig að neðri brún einingar rispist ekki.
 - Veggflötur er mældur upp. Lárétt lína er tekin fyrir neðstu brún eininga, merkt upp á burðarvirki.
 - Liggjandi veggeiningum er raðað neðan frá og upp.
 - Fylgjast skal með því að langskeyti falli sem best að innanverðu og að þéttlistar gægist hvergi út.
- Vinna við einingu fyrir hífingu:**
 - Þéttiefni er sett í nótt á einingum þar sem þéttlista er ekki við komið
 - Þéttlistinn er límdur undir hábáruna á efra byrðinu þannig að hann lendi á til þess gerðu úrtaki í sköruninni.
 - Einnig er hægt að líma borðann ofan á hábáru fyrri plötunnar, í fyrrgreint úrtak, en þá er meiri hættu á að skörunarbára efri einingarinnar rekist í listann og hann verði fyrir hnjaski.
 - Ef um er að ræða enda að mæni þá þarf að beygja upp lágbáruna með til þess gerðu klaufjárni.
 - Klippa þarf af yfirlöppun sbr. skýringarmyndir til hliðar.
- Undirbúningur á burðarvirki fyrir hífingu.**
 - Innri áfellum er komið fyrir.
 - Um er að ræða slétta vinkla við þakbrúnir og gafla og slétta renninga á samskeytalangband ef þannig háttar.
 - Ef langband er í mæni þá kemur áfella á það annars draghnoðast innri kjólur eftir, þá þarf að setja áfella ofaná burðarramma.
 - Kittistaumur komi á allar innri áfellur sem eining sest á.
 - Áriðandi er að kittistaumur sé nógu þykkur til að fylla alveg á milli einingar og áfella.** ATH. láréttir bitar yfir og undir gluggum/hurðum eru staðsettir eftir ásetningu veggeininga.
- Hífing á einingu.**
 - Við hífingu eininga er algengast að nota sogskálar.
 - Staðsetning þeirra tekur mið af lengd eininga.
 - Við hífingu þakeininga þarf að halla þeim í samræmi við þakhalla hússins svo þær leggjast rétt niður.
 - Kranakeðjum(-stroffum) er krækt í sogskálar.
 - Gott er að setja band í a.m.k. annan endann til að halda við eininguna í hífingunni.
 - Einingin er hífð upp og staðsett skv. útmælingu í lið 1. og fest tryggilega.
 - Næstu einingar eru hífðar á sinn stað eftir undirbúning skv. lið 2.
 - Gott er að tylla einingu með einni skrúfu í neðsta langband.
- Afrétting á einingum.**
 - Mikilvægt er að passa að einingarnar klæði sama mál í báða enda.**
 - Hver eining klæðir c.a 1000 mm.
 - Viðbúið er að þrýsta þurfi einingum saman þegar þær eru lögðar niður.
 - Ullin verður að ná saman á langsamskeytum eininga til að tryggja einangrun.
- Skrúfun eininga.**
 - Merkja skal fyrir skrúfum á einingu þegar eining er komin á sinn stað eða fyrir fram áður en eining er hífð.
 - Vanda skal til skrúfunnar þannig að ekki dældist undan skrúfu/skinnu.
 - Leyfa efri gengjum að þrýsta ytra stáli eininga að skinnu til að tryggja þéttingu.
 - Þrýsta þarf einingum að burðargrind þegar skrúfað er til að ekki myndist bil milli burðarvirkis og eininga.
 - Æskilegt er að bora ytra stál með 5,5mm bor.
- Sögun eininga.**
 - Þegar einingar eru sagaðar skal nota viðurkennd verkfæri.
 - Verkfæri eru t.d. hægeng hjólsög með járnsgarblaði eða blikklippur/skæri.
 - Hafa skal hlífðarfilmu á einingu þegar hún er söguð.
 - Hreinsa burt allt svarf þegar búið er að saga eininguna.

Litur	Úti	Inni
Þak	RAL 7011	RAL 9010
Veggir	RAL 7011	RAL 9010
Innveggir	RAL 9010	RAL 9010

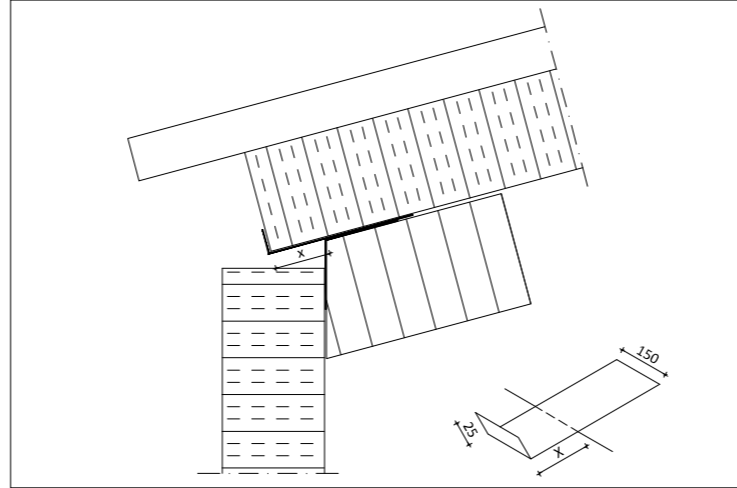
Mikilvægt er að verklýsingu sé fylgt eftir þannig að árangur verði sem bestur.

Til fróðleiks:

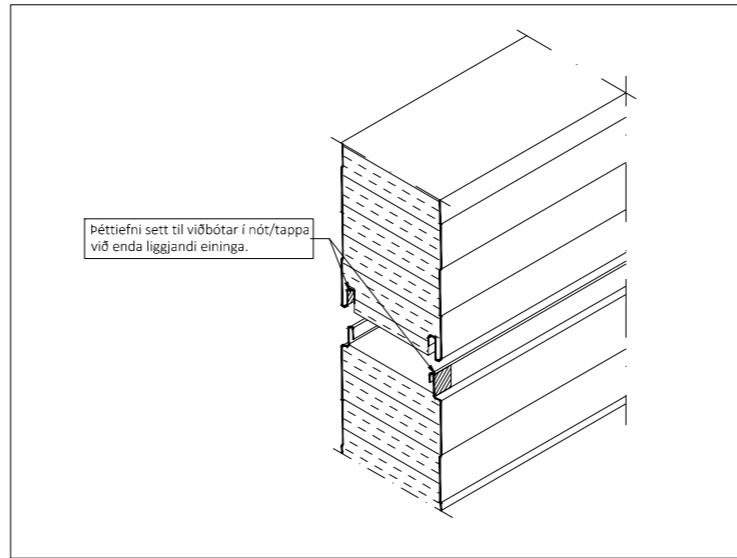
Varðandi mönnun verksins er algengt að 2-3 menn séu niðri og 3-4 í uppsetningu eininga, fleiri í stórum verkum. Toppar í skrúfvélar eru 8 eða 10 mm

Við langhliðar

Til að auðvelda uppsetningu þakeininga þarf að setja stoppara á kantbandið sem passar að þakeining haldist á sínum stað og að útafstaða verði rétt. ATH. Passa þarf að koma fyrir þéttiefni milli innri áfelli og stoppara X= sjá í rennudeili

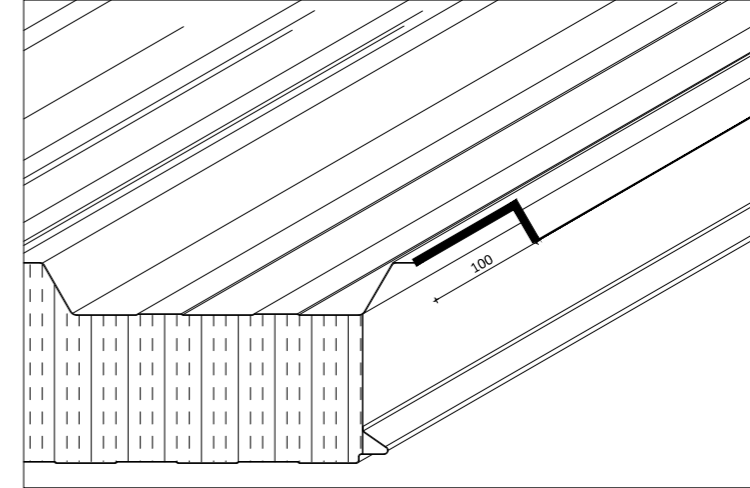


Til að tryggja þéttingu eininga skal setja þéttiefni við alla enda liggjandi SF veggeininga sjá skýringarmynd. (ATH. Þetta er til viðbótar við það þéttiefni sem sett er á langsamskeyti einingana)



Við mæni og þversamskeyti

Klippa þarf úr yfirlöppun meðfram þéttlista og 100 mm niður eftir einingu. Þetta er einungis gert við mæni og þversamskeyti til að báruþéttillisti nái að þétta (tengjast þéttlista).



Teikningaskrá - aðalteikningar				Landnúmer: L213308	
Nr.	Helti	Kvarði	Útgáfud.		
A100	Afstoðumynd byggingalýsing	1:500	12.03.2024		
A101	Skráningartáfla		12.03.2024		
A102	Grunnmýnd 1. hæð	1:100	12.03.2024		
A103	Míllíft og sneiðingar	1:100	12.03.2024		
A104	Útlit	1:100	12.03.2024		
A105	Léðarteikning	1:200	12.03.2024		
Áritun hönnunarstjóra				Dags. áritunar	

Skýringar
Öll mál eru í mm nema annað sé tekið fram

Númeraðar skýringar fyrir deili ná til þeirra efnisþátta sem **Limtré Virnet ehf.** leggur til nema að annað sé tekið fram.

Útg.	Dags.	Breyting	Br. af

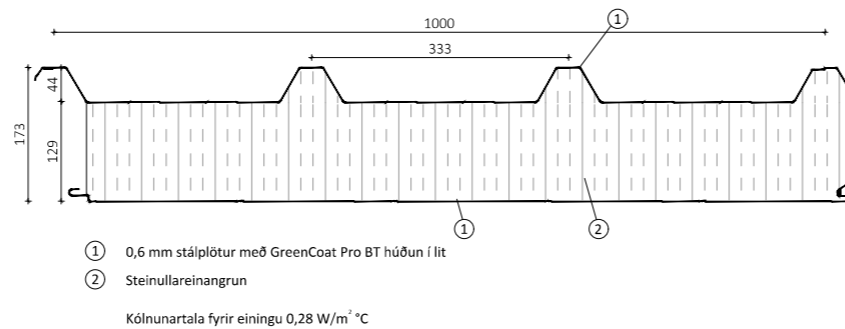


Helti verk:
Straumhella 7, Hafnarfjörður
Mhl. 01 - Geymsluhúsnæði

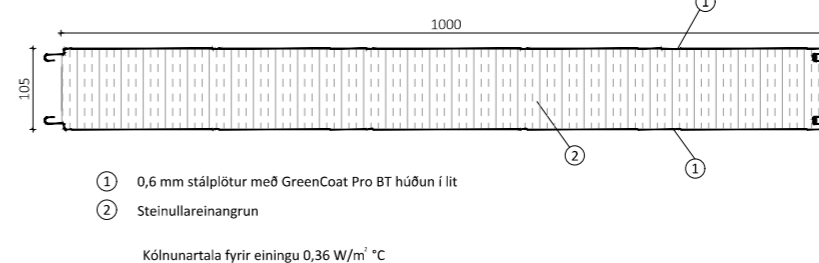
Helti teikningar
Skýringar

Teiknað af: GTG	Mælikvarði: Dagsetning: 24.09.2024	Verknúmer: DL24 033	Nr. teikningar: 1
Nafn hönnuðar: Bjarni H. Ingibergsson byggingatæknifræðingur Kt. 030861-2729			400
Áritun hönnuðar			Dags. áritunar

Almennar skýringar
ST-173 steinullareiningar á þak



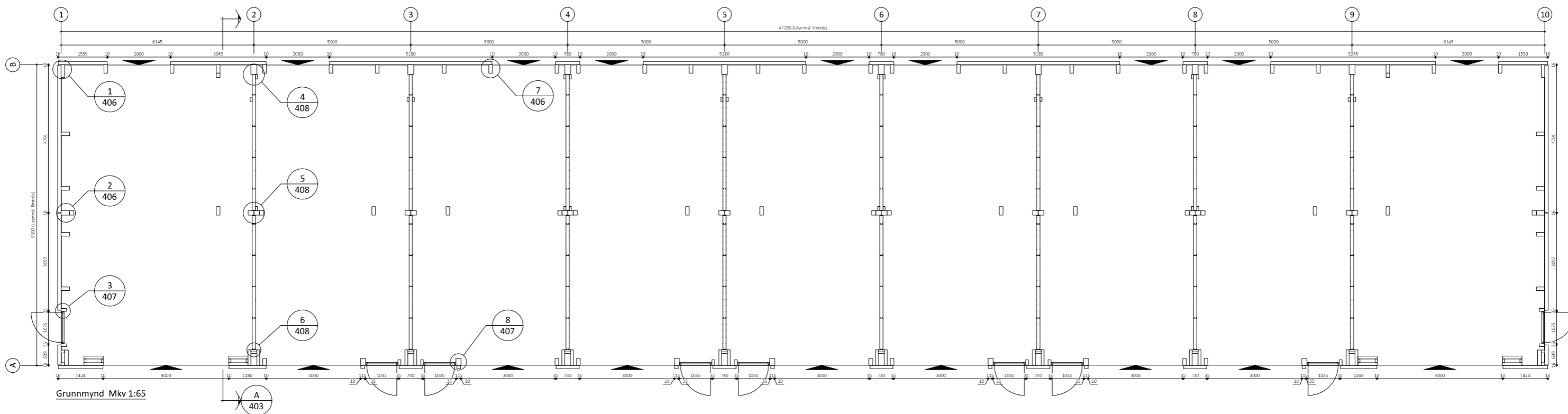
SF-105 Steinullareiningar á vegg



Teikningaskrá - aðalteikningar Landnúmer: L213308

Nr.	Heiti	Kvarði	Útgáfud.
A100	Afstöðumynd byggingalýsing	1:500	12.03.2024
A101	Skráningartáfla	1:100	12.03.2024
A102	Grunnmynd 1. hæð	1:100	12.03.2024
A103	Míllíft og sneiðingar	1:100	12.03.2024
A104	Útlit	1:100	12.03.2024
A105	Leiðarteikning	1:200	12.03.2024
Áritun hönnunarstjóra			Dags. áritunar

Skýringar
Öll mál eru í mm nema annað sé tekið fram



Öll afnot og áritun teikningar að hluta eða í heild er háð skriflegu leyfi LímtréVinnmet ehf.			
Útg.	Dags.	Breyting	Br. af



Heiti verks
Straumhella 7, Hafnarfjörður
Mhl. 01 - Geymsluhúsnæði

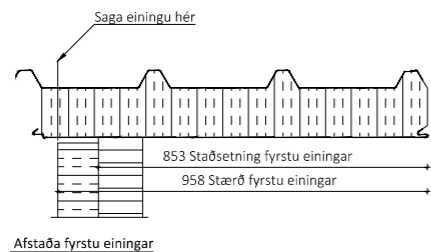
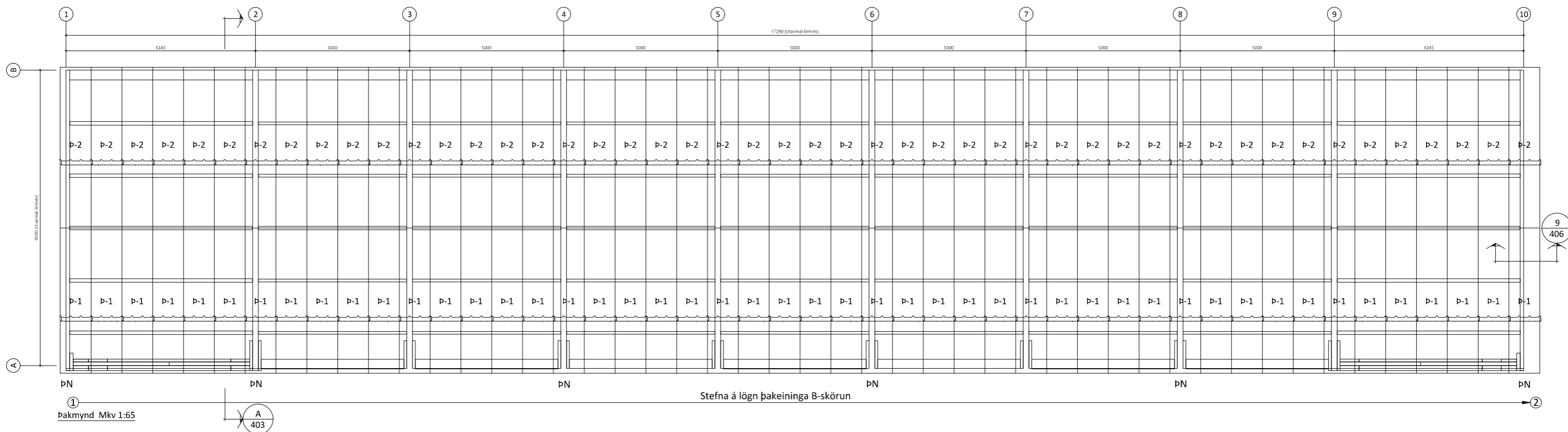
Heiti teikningar
Grunnmynd

Teiknað af: GTG	Mælikvarði: 1:65	Verknúmer: DL24 033	Nr. teikningar 401
Virfandi af: B1	Dagsetning: 24.09.2024	Útgáfa nr.: 1	
Nafn hönnuðar Bjarni H. Ingibergsson byggingatæknifræðingur Kt. 030861-2729			Dags. áritunar

Teikningaskrá - aðalteikningar Landnúmer: L213308

Nr.	Heiti	Kvarði	Útgáfud.
A100	Afstöðumynd byggingalýsing	1:500	12.03.2024
A101	Skráningartáfi	1:100	12.03.2024
A102	Grannmynd 1. hæð	1:100	12.03.2024
A103	Míllíofl og sneiðingar	1:100	12.03.2024
A104	Útlit	1:100	12.03.2024
A105	Lögarteikning	1:200	12.03.2024
Áritun hönnunarstjóra			Dags. áritunar

Skýringar
Öll mál eru í mm nema annað sé tekið fram



Útg.	Dags.	Breyting	Br. af



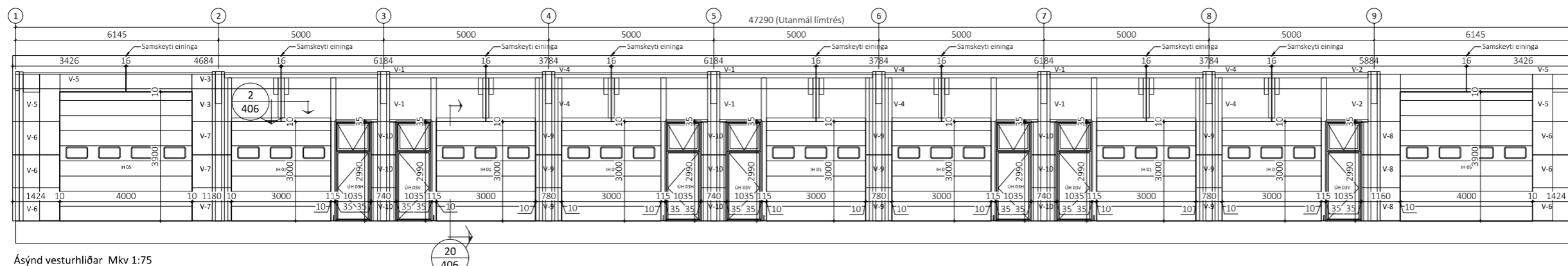
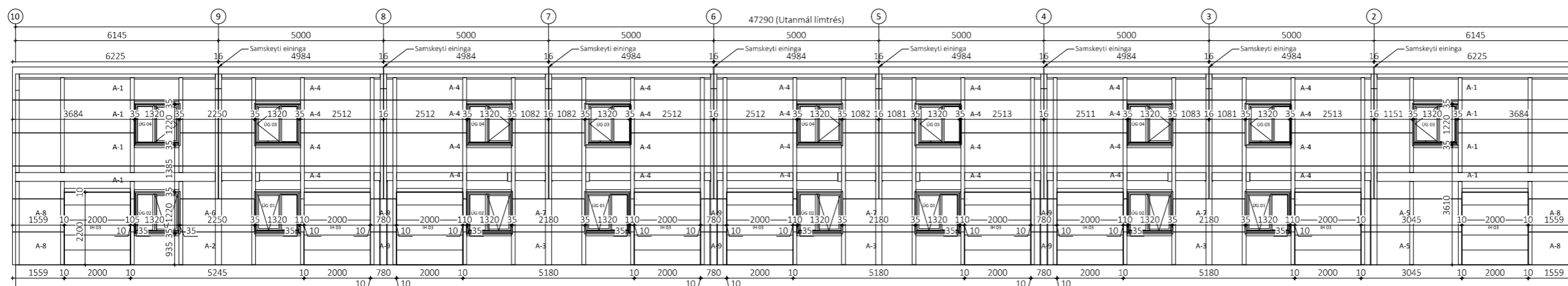
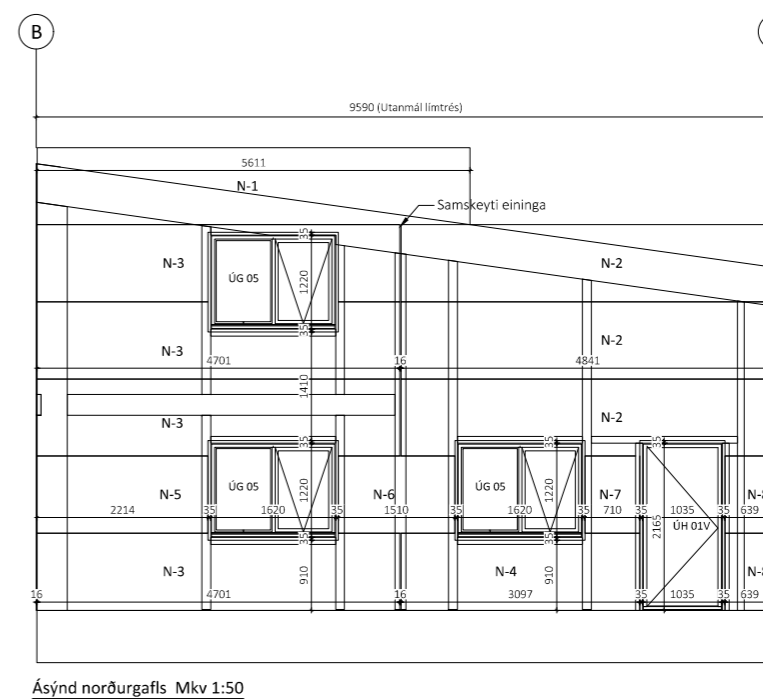
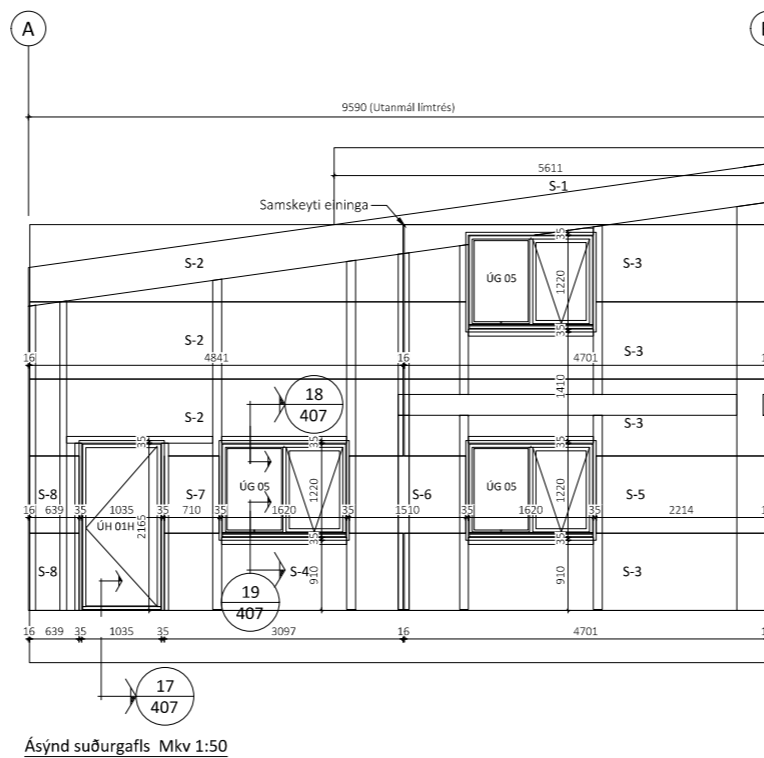
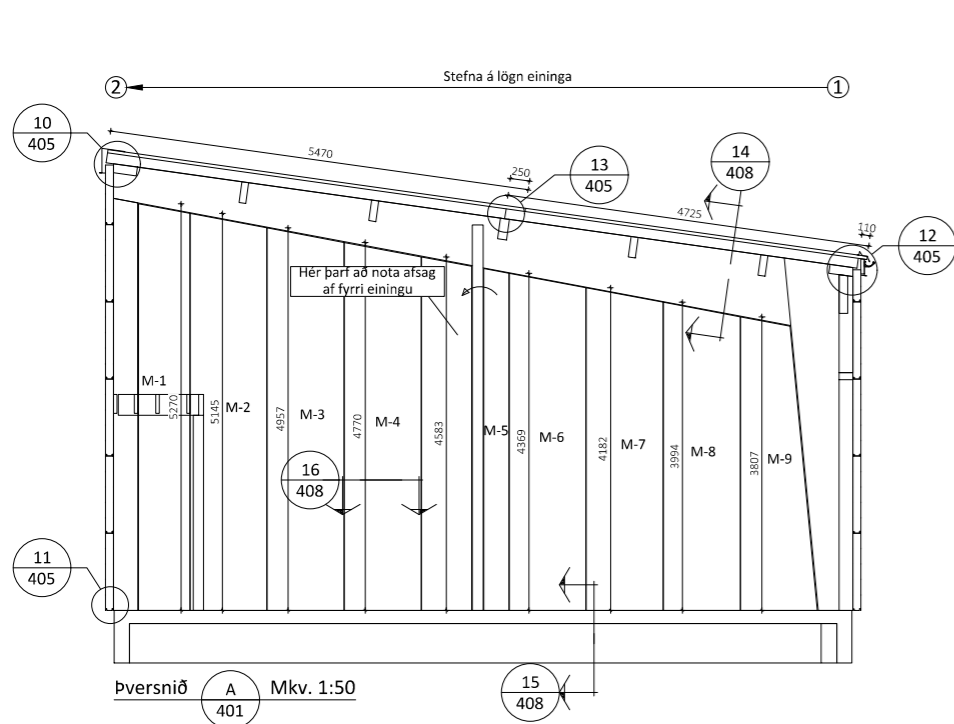
Heiti verkis
Straumhella 7, Hafnarfjörður
Mhl. 01 - Geymsluhúsnæði

Heiti teikningar
Þakmynd

Teiknað af: GTG	Mælikvarði: 1:65	Verknúmer: DL24 033	Nr. teikningar
Virfandi af: B1	Dagsetning: 24.09.2024	Útgáfa nr.: 1	402
Nafn hönnuðar: Bjarni H. Ingibergsson byggingatæknifræðingur Kt. 030861-2729			Dags. áritunar
Áritun hönnuðar			

Teikningaskrá - aðalteikningar		Landnúmer: L213308	
Nr.	Helti	Kvarði	Útgáfud.
A100	Afstöðumynd byggingalýsing	1:500	12.03.2024
A101	Skemmingarfaða	1:100	12.03.2024
A102	Grannmynd 1. hæð	1:100	12.03.2024
A103	Míllíloft og sneðingar	1:100	12.03.2024
A104	Útlit	1:100	12.03.2024
A105	Leðarteikning	1:200	12.03.2024
Ártun hönnunarstjóra			Dags. ártunar

Skýringar
Öll mál eru í mm nema annað sé tekið fram



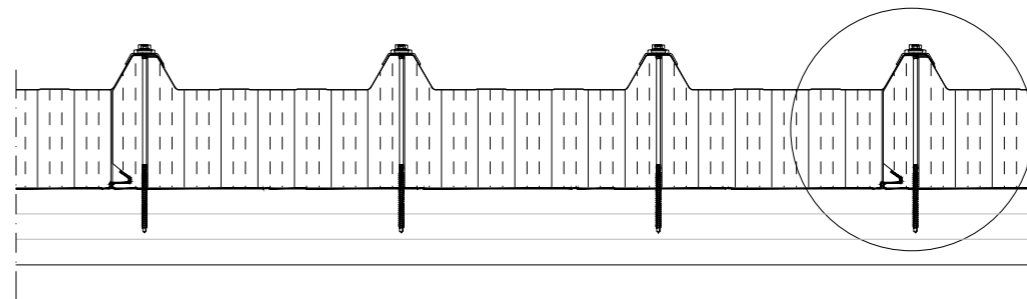
Öll afnot og afritun teikningar að hluta eða í heild er háð skriflegu leyfi LímtréVinnmet ehf.			
Útg.	Dags.	Breyting	Br. af

Helti verk
Straumhella 7, Hafnarfjörður
Mhl. 01 - Geymsluhúsnæði

Helti teikningar
Ásýndir og þversnið A-A

Teiknað af: GTG	Mælikvarði: 1:75, 1:50	Verknúmer: DL24 033
Virfandi af: Bl	Dagsetning: 24.09.2024	Útgáfa nr.: 1
Nafn hönnuðar: Bjarni H. Ingibergsson byggingatæknifræðingur Kt. 030861-2729		403
Ártun hönnuðar		Dags. ártunar

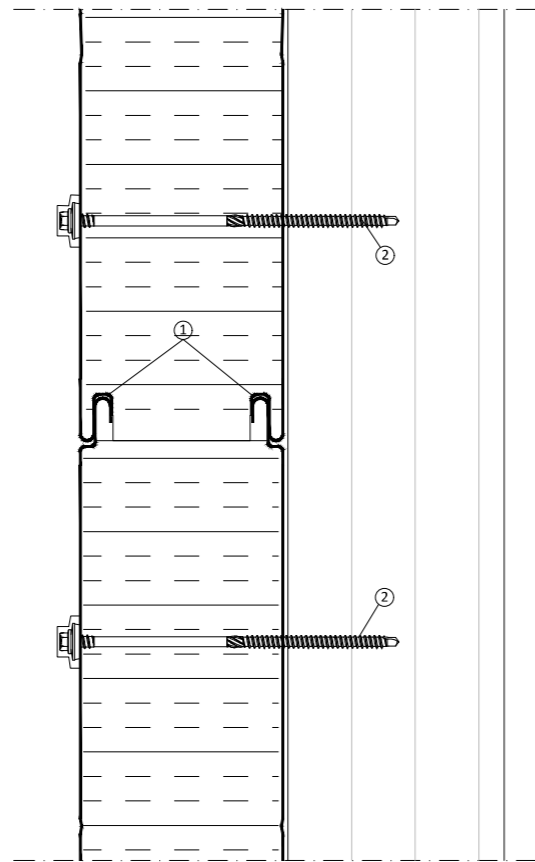
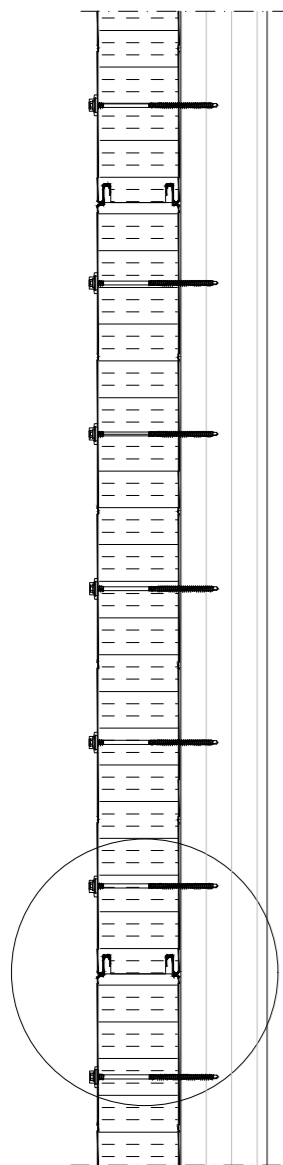
Sérmynd sýnir staðsetningu á
skrúfum í ST-173 þakeiningu



Teikningaskrá - aðalteikningar			Landnúmer: L213308
Nr.	Helti	Kvarði	Útgáfud.
A100	Afstöðumynd byggingalýsing	1:500	12.03.2024
A101	Skráningartáfla		12.03.2024
A102	Grannmynd 1. hæð	1:100	12.03.2024
A103	Míllíofl og sneiðingar	1:100	12.03.2024
A104	Öfl	1:100	12.03.2024
A105	Léðarteikning	1:200	12.03.2024
Áritun hönnunarstjóra			Dags. áritunar

Skýringar
Öll mál eru í mm nema annað sé tekið fram

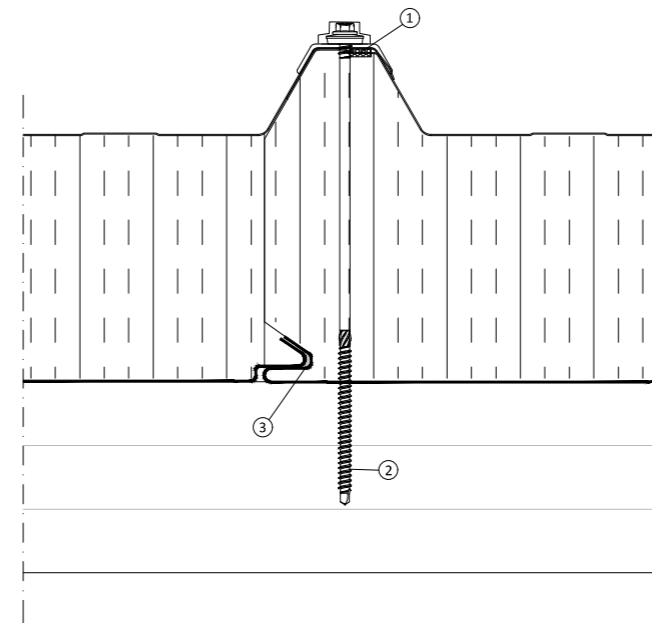
Sérmynd sýnir staðsetningu á
skrúfum í SF-105 veggeiningu



Langsamskeyti veggeininga

Skýringar á þeim fylgihlutum
sem Límtré Virnet ehf. leggur til:

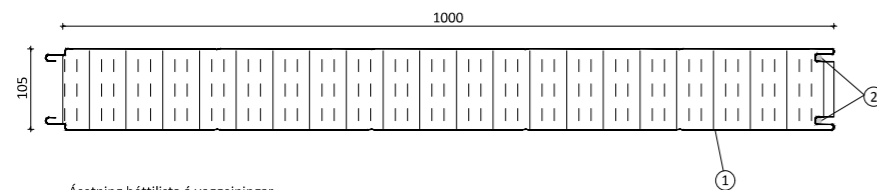
- 1 Límkiti
- 2 Festiskrúfa í tré 6,5x170mm með 19mm þéttiskinnu og plasthettu yfir haus, 5 stk. í hverja plötu



Langsamskeyti þakeininga

Skýringar á þeim fylgihlutum
sem Límtré Virnet ehf. leggur til:

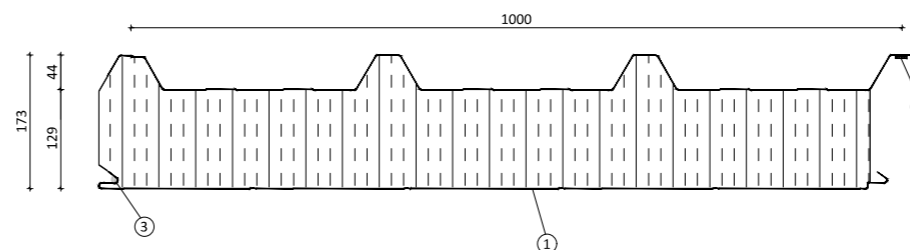
- 1 Þéttílisti, 15x10 mm (bxh)
- 2 Einingaskrúfa í tré 6,5x250mm með 19mm þéttiskinnu, trapisuskinnu og plasthettu í hverja hábarú og langband
- 3 Límkiti



Ásetning þéttílista á veggeiningar
fyrir uppsetningu þeirra

Skýringar á þeim fylgihlutum
sem Límtré Virnet ehf. leggur til:

- 1 SF-105 veggeining
- 2 Límkiti



Ásetning þéttílista á þakeiningar
fyrir uppsetningu þeirra

Skýringar á þeim fylgihlutum
sem Límtré Virnet ehf. leggur til:

- 1 ST-173 þakeining
- 2 Þéttílisti, 15x10mm (bxh) settur á einingu stuttu fyrir uppsetningu hennar. Listinn geymist á köldum stað
- 3 Límkiti

Öll afnot og áritun teikningar að hluta eða í heild er háð skriflegu leyfi LímtréVirnet ehf.			
Útg.	Dags.	Breyting	Br. af

LímtréVirnet
Byggingaönd - Lymháls 2 - 110 Reykjavík
kt. 440510-1160 - Sími: 412 5300

Helti verk:
Straumhella 7, Hafnarfjörður
Mhl. 01 - Geymsluhúsnæði

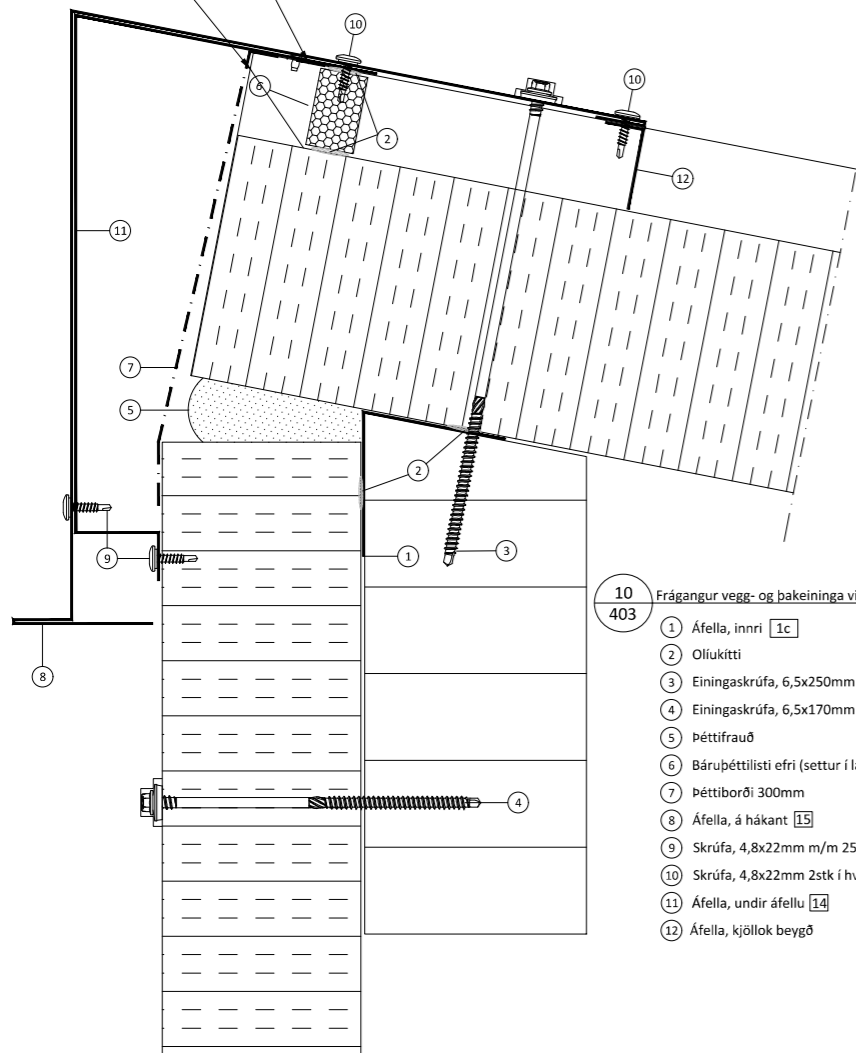
Helti teikningar
Festingar

Teiknað af: GTG	Mælikvarði: DL24 033	Verknúmer: DL24 033
Virfandi af: Bl	Dagsetning: 24.09.2024	Útgáfa nr.: 1
Nafn hönnuðar: Bjarni H. Ingibergsson byggingatæknifræðingur Kt. 030861-2729		Nr. teikningar: 404
Áritun hönnuðar		Dags. áritunar

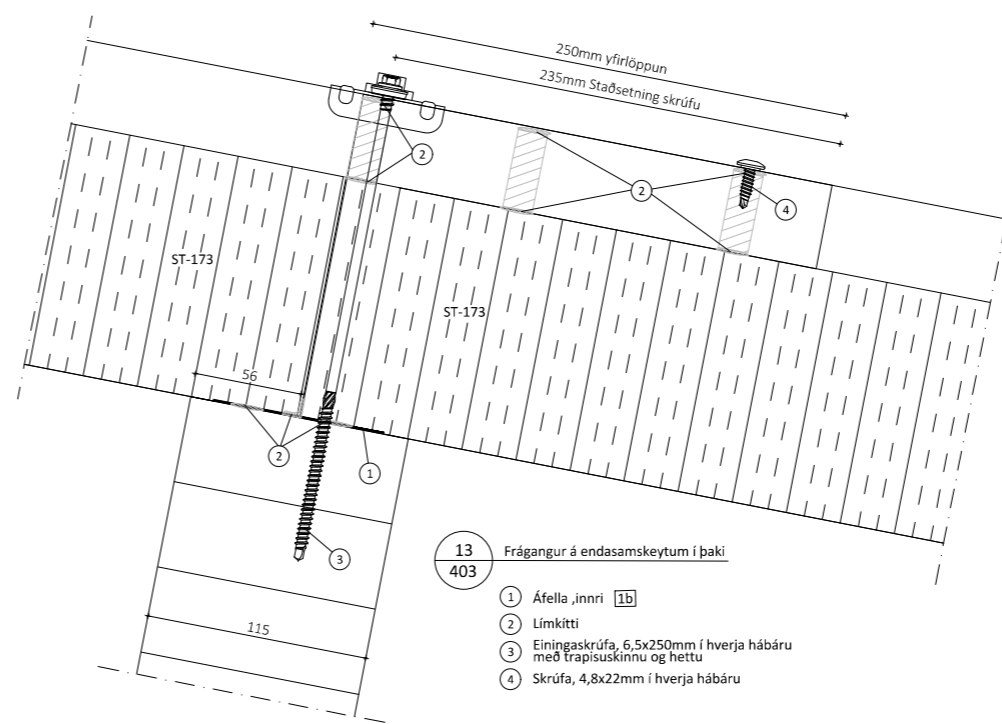
Teikningaskrá - aðalteikningar		Landnúmer: L213308	
Nr.	Heiti	Kvarði	Útgáfud.
A100	Afstöðumynd byggingalýsing	1:500	12.03.2024
A101	Skráningartáfla	1:100	12.03.2024
A102	Grannmynd 1. hæð	1:100	12.03.2024
A103	Miðiloft og sneðingar	1:100	12.03.2024
A104	Utlit	1:100	12.03.2024
A105	Leðarteikning	1:200	12.03.2024
Áritun hönnunarstjóra			Dags. áritunar

Skýringar
Öll mál eru í mm nema annað sé tekið fram

Ath. Klippa þarf úr yfirlöppun á hábáru til að báruþéttlistinn nái að þétta.
Lágbáru eininga skal beygja upp við kjöl.

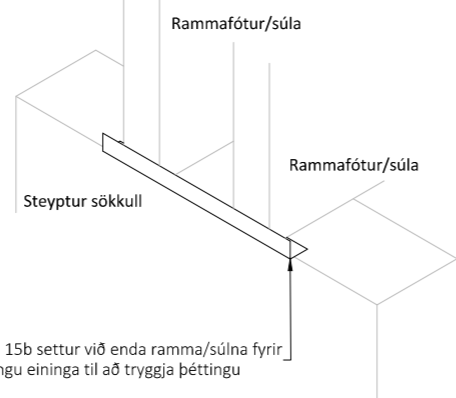
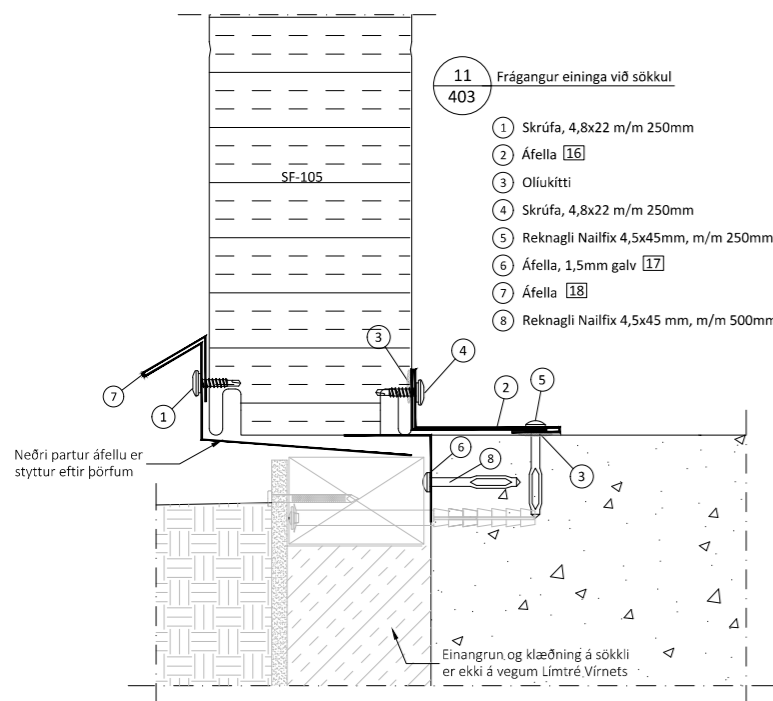


- 10** Frágangur vegg- og þakaininga við hákánt
403
- 1 Áfella, innri **1c**
 - 2 Oliukitti
 - 3 Einingaskrúfa, 6,5x250mm í hverja hábáru
 - 4 Einingaskrúfa, 6,5x170mm 5 stk í hverja einingu
 - 5 Þéttifrauð
 - 6 Báruþéttlisti efri (settur í lágbáru)
 - 7 Þéttiborði 300mm
 - 8 Áfella, á hákánt **15**
 - 9 Skrúfa, 4,8x22mm m/m 250mm
 - 10 Skrúfa, 4,8x22mm 2stk í hverja hábáru
 - 11 Áfella, undir áfelli **14**
 - 12 Áfella, kjöllök beygð

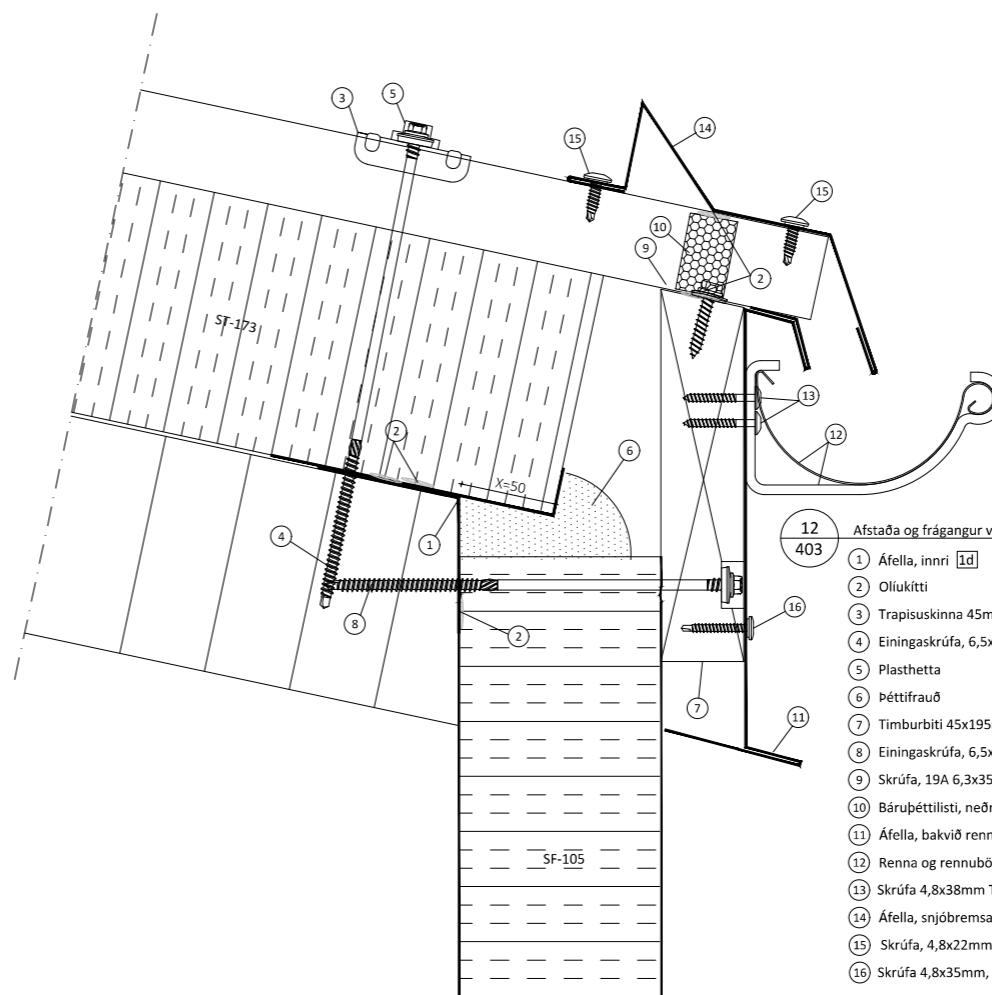


- 13** Frágangur á endasamskeytum í þaki
403
- 1 Áfella, innri **1b**
 - 2 Límkitti
 - 3 Einingaskrúfa, 6,5x250mm í hverja hábáru með trapisuskinnu og hettu
 - 4 Skrúfa, 4,8x22mm í hverja hábáru

- 11** Frágangur eininga við sökkul
403
- 1 Skrúfa, 4,8x22 m/m 250mm
 - 2 Áfella **16**
 - 3 Oliukitti
 - 4 Skrúfa, 4,8x22 m/m 250mm
 - 5 Reknagli Nailfix 4,5x45mm, m/m 250mm
 - 6 Áfella, 1,5mm galv **17**
 - 7 Áfella **18**
 - 8 Reknagli Nailfix 4,5x45 mm, m/m 500mm



Vinkill nr. 15b settur við enda ramma/súlna fyrir uppsetningu eininga til að tryggja þéttingu



- 12** Afstæða og frágangur við þakrennu
403
- 1 Áfella, innri **1d**
 - 2 Oliukitti
 - 3 Trapisuskinna 45mm
 - 4 Einingaskrúfa, 6,5x250mm 1 stk. í hverja hábáru
 - 5 Plasthetta
 - 6 Þéttifrauð
 - 7 Timburbiti 45x195mm með sniði **2a**
 - 8 Einingaskrúfa, 6,5x210mm m/m 500mm
 - 9 Skrúfa, 19A 6,3x35mm 2 stk. í hverja lágbáru
 - 10 Báruþéttlisti, neðri (settur í hábáru)
 - 11 Áfella, bakvið rennu **20**
 - 12 Renna og rennubönd, við aðra hverja hábáru
 - 13 Skrúfa 4,8x38mm Torx, 2 stk. í hvert rennuband
 - 14 Áfella, snjóbremsa **19**
 - 15 Skrúfa, 4,8x22mm, 2 stk. í hverja hábáru
 - 16 Skrúfa 4,8x35mm, m/m 500mm

Öll afnot og áritun teikningar að hluta eða í heild er háð skriflegu leyfi Límtré Vírnet ehf.

Útg.	Dags.	Breyting	Br. af



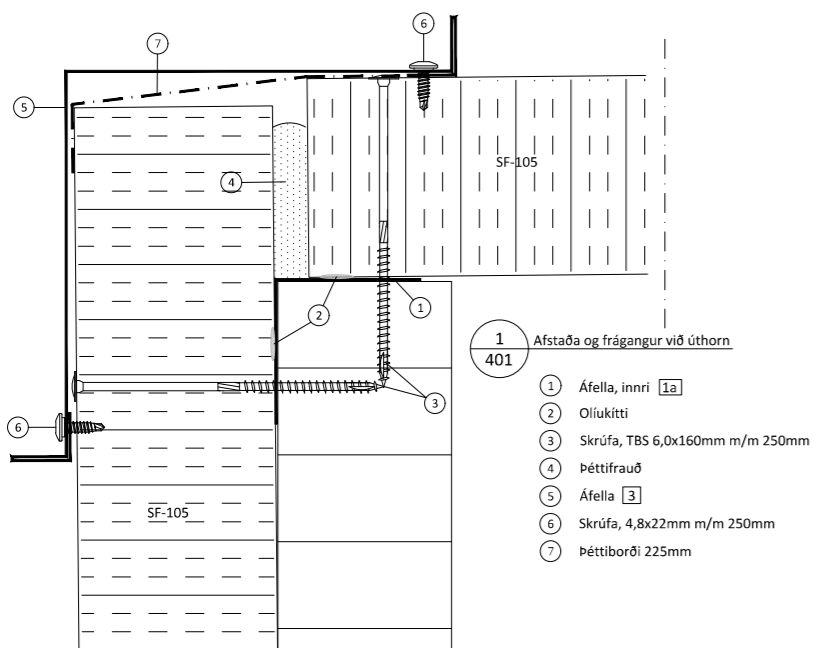
Heiti verks
Straumhella 7, Hafnarfjörður
Mhl. 01 - Geymsluhúsnæði

Heiti teikningar
Sérmyndir

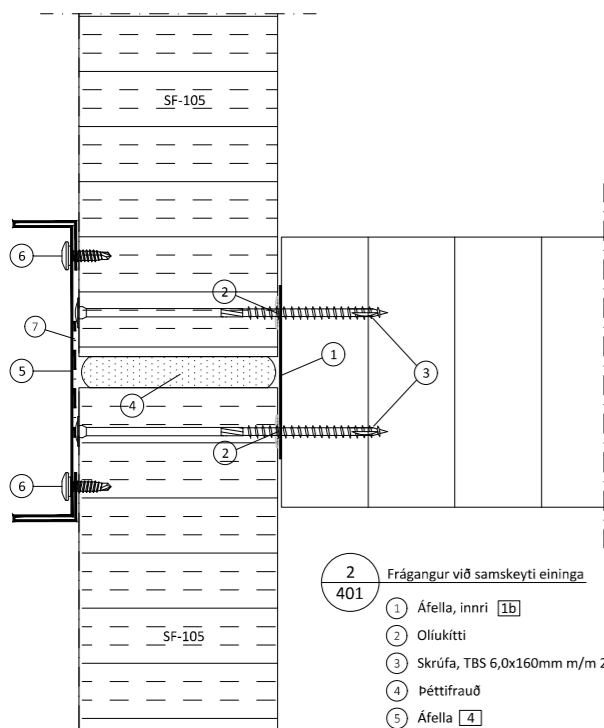
Teiknað af:	Mælikvarði:	Verknúmer:
GTG	1:2	DL24 033
Virfandi af:	Dagsetning:	Útgáfa nr.:
B1	24.09.2024	1
Nafn hönnuðar:	Byggingatæknifræðingur:	Kt. 030861-2729
Bjarni H. Ingibergsson	Byggingatæknifræðingur	Kt. 030861-2729
Áritun hönnuðar:	Dags. áritunar	405

Teikningaskrá - aðalteikningar		Landnúmer: L213308	
Nr.	Helti	Kvarði	Útgáfud.
A100	Afstöðumynd byggingalýsing	1:500	12.03.2024
A101	Skráningartáfla		12.03.2024
A102	Grannmynd 1. hæð	1:100	12.03.2024
A103	Míllíofl og sneðingar	1:100	12.03.2024
A104	Útlit	1:100	12.03.2024
A105	Lögartekning	1:200	12.03.2024
Áritun hönnunarstjóra			Dags. áritunar

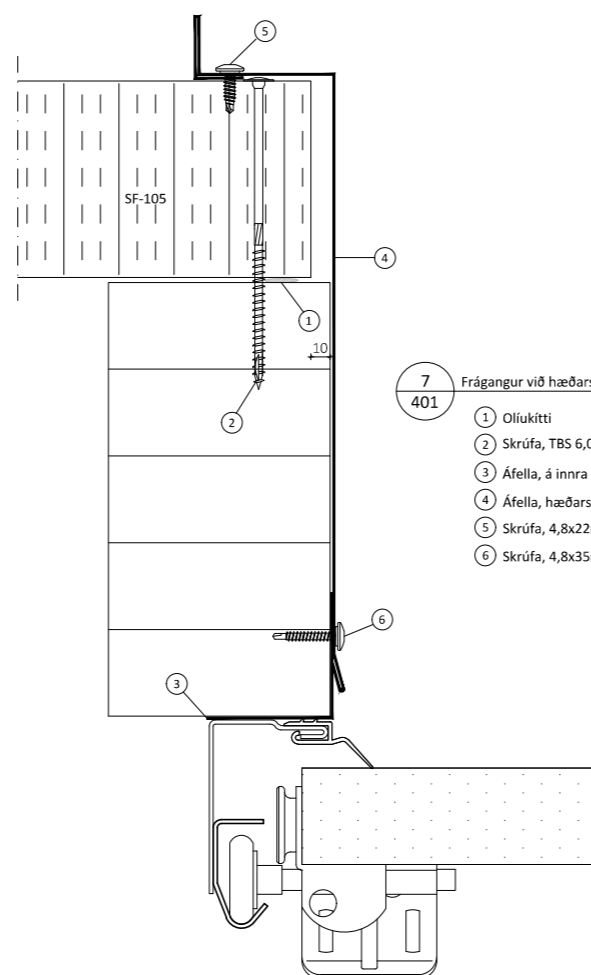
Skýringar
Öll mál eru í mm nema annað sé tekið fram



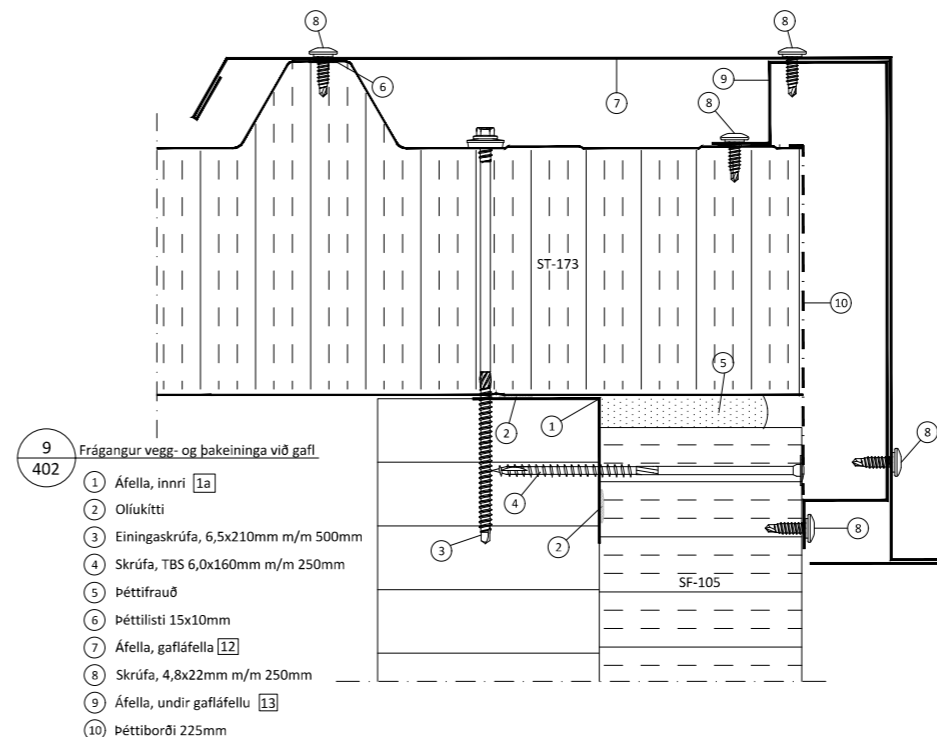
- 1**
401 Afstaða og frágangur við úthorn
- 1 Áfella, innri 1a
 - 2 Oliukitti
 - 3 Skrúfa, TBS 6,0x160mm m/m 250mm
 - 4 Þéttifrauð
 - 5 Áfella 3
 - 6 Skrúfa, 4,8x22mm m/m 250mm
 - 7 Þéttiborði 225mm



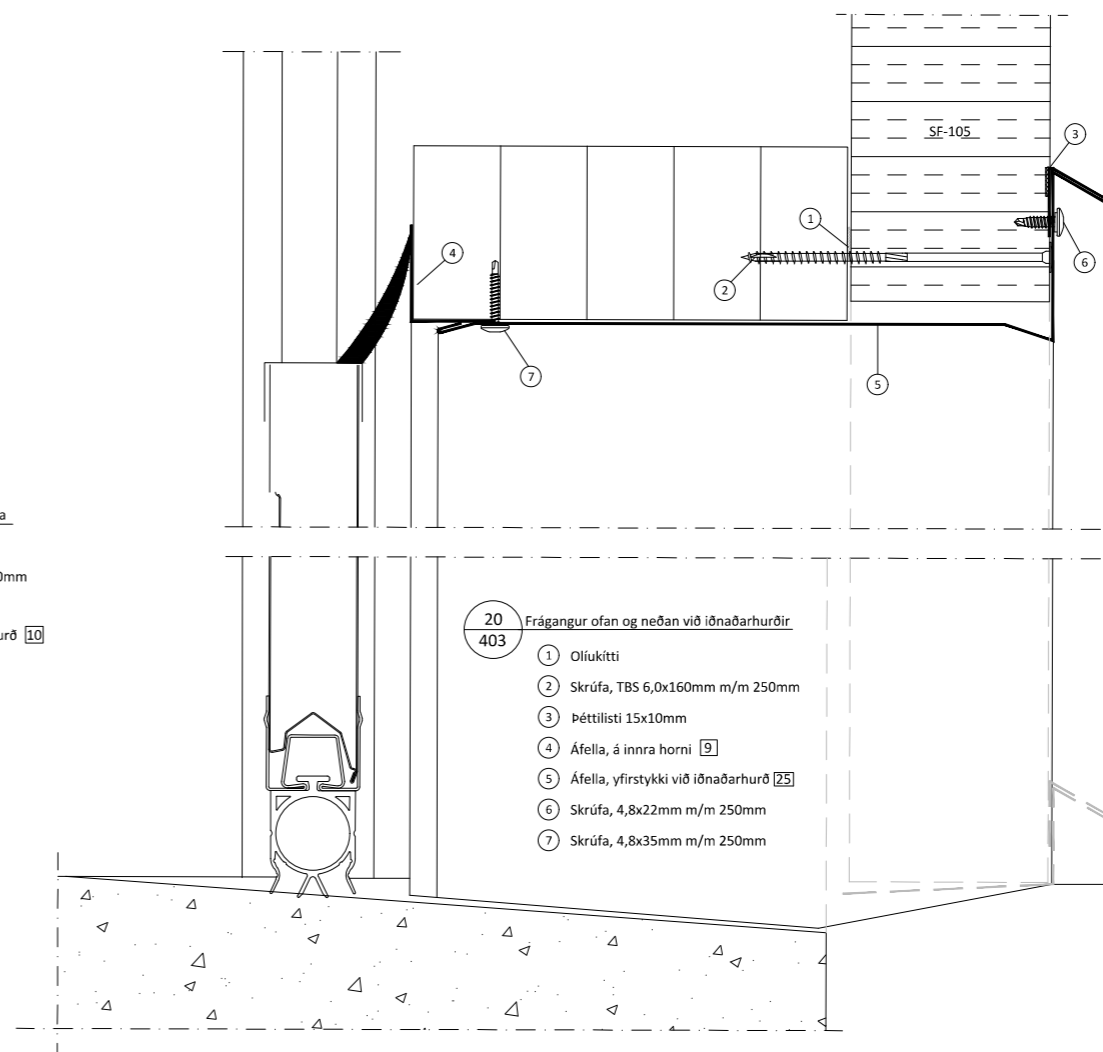
- 2**
401 Frágangur við samskeyti eininga
- 1 Áfella, innri 1b
 - 2 Oliukitti
 - 3 Skrúfa, TBS 6,0x160mm m/m 250mm
 - 4 Þéttifrauð
 - 5 Áfella 4
 - 6 Skrúfa 4,8x22 mm, m/m 250 mm
 - 7 Þéttiborði 60mm



- 7**
401 Frágangur við hæðarstykki iðnaðarhurða
- 1 Oliukitti
 - 2 Skrúfa, TBS 6,0x160mm m/m 250mm
 - 3 Áfella, á innra horni 9
 - 4 Áfella, hæðarstykki við iðnaðarhurð 10
 - 5 Skrúfa, 4,8x22mm m/m 250mm
 - 6 Skrúfa, 4,8x35mm m/m 250mm



- 9**
402 Frágangur vegg- og þakelninga við gaff
- 1 Áfella, innri 1a
 - 2 Oliukitti
 - 3 Einingaskrúfa, 6,5x210mm m/m 500mm
 - 4 Skrúfa, TBS 6,0x160mm m/m 250mm
 - 5 Þéttifrauð
 - 6 Þéttilisti 15x10mm
 - 7 Áfella, gaffáfella 12
 - 8 Skrúfa, 4,8x22mm m/m 250mm
 - 9 Áfella, undir gaffáfellu 13
 - 10 Þéttiborði 225mm



- 20**
403 Frágangur ofan og neðan við iðnaðarhurðir
- 1 Oliukitti
 - 2 Skrúfa, TBS 6,0x160mm m/m 250mm
 - 3 Þéttilisti 15x10mm
 - 4 Áfella, á innra horni 9
 - 5 Áfella, yfirstykki við iðnaðarhurð 25
 - 6 Skrúfa, 4,8x22mm m/m 250mm
 - 7 Skrúfa, 4,8x35mm m/m 250mm

Öll afnot og áritun teikningar að hluta eða í heild er háð skriflegu leyfi LímtréVinnmet ehf.			
Útg.	Dags.	Breyting	Br. af

LímtréVinnmet
Byggingaöskild - Lymháls 2 - 110 Reykjavík
kt. 440510-1160 - Sími: 412 5300

Helti verk:
Straumhella 7, Hafnarfjörður
Mhl. 01 - Geymsluhúsnæði

Helti teikningar
Sérmyndir

Teiknað af:	Mælikvarði:	Verknúmer:
GTG	1:2	DL24 033
Virfandi af:	Dagsetning:	Útgáfa nr.:
Bl	24.09.2024	1

Nafn hönnuðar
Bjarni H. Ingibergsson
byggingatæknifræðingur
Kt. 030861-2729

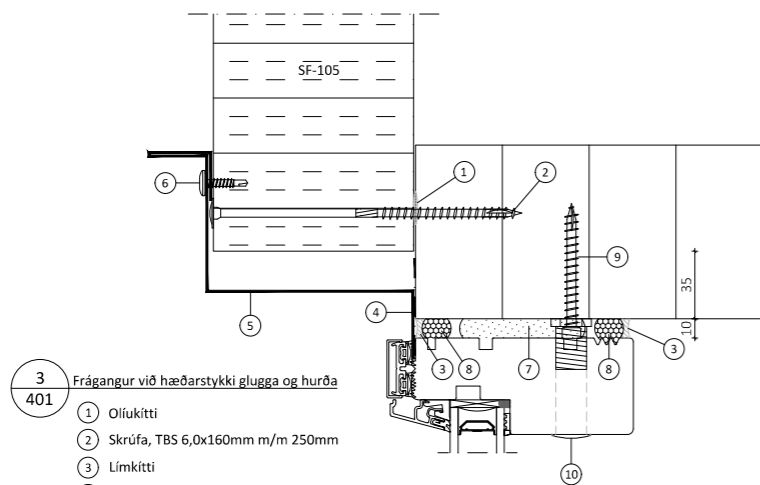
Áritun hönnuðar

406

Dags. áritunar

Teikningaskrá - aðalteikningar		Landnúmer: L213308	
Nr.	Heiti	Kvarði	Útgáfud.
A100	Afstöðumynd byggingalýsing	1:500	12.03.2024
A101	Skráningartáfla		12.03.2024
A102	Grannmynd 1. hæð	1:100	12.03.2024
A103	Míllíft og sneiðingar	1:100	12.03.2024
A104	Útlit	1:100	12.03.2024
A105	Líðar-teikning	1:200	12.03.2024
Áritun hönnunarstjóra			Dags. áritunar

Skýringar
Öll mál eru í mm nema annað sé tekið fram



3 Frágangur við hæðarstykki glugga og hurða

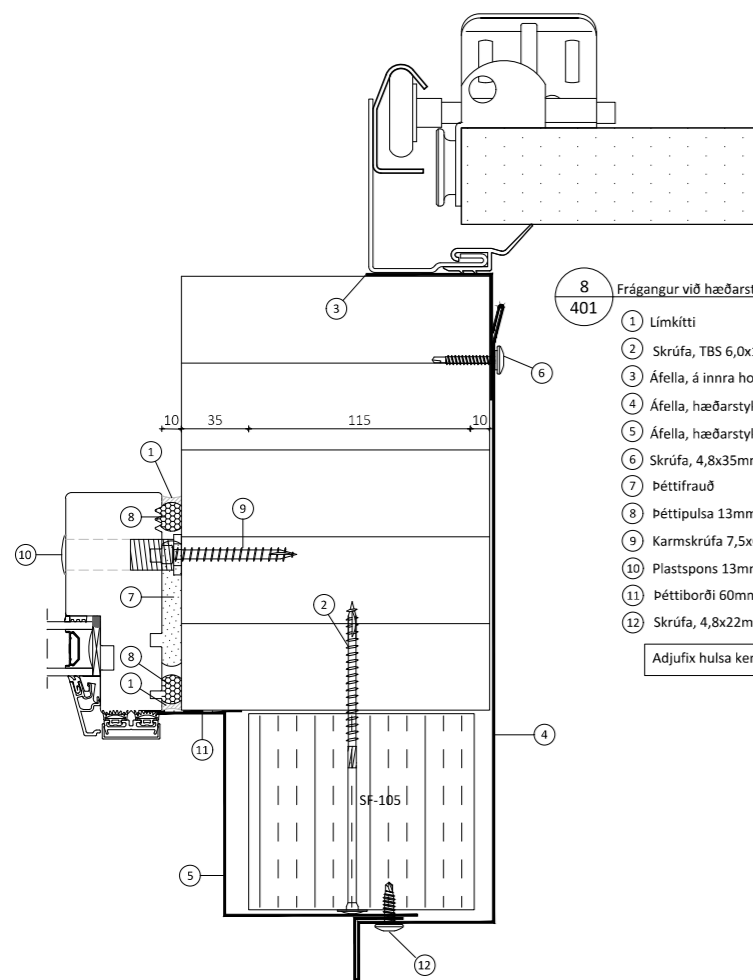
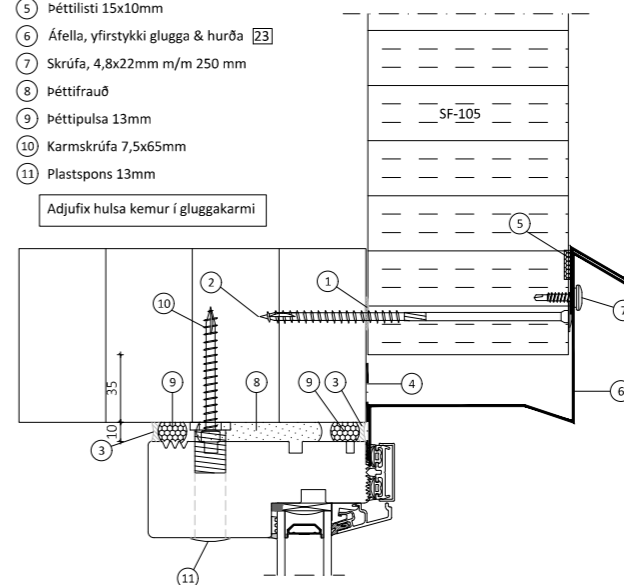
- 1 Óliukitti
- 2 Skrúfa, TBS 6,0x160mm m/m 250mm
- 3 Límkiti
- 4 Þéttiborði 60mm
- 5 Áfella [5 & 6]
- 6 Skrúfa, 4,8x22mm m/m 250 mm
- 7 Þéttifrauð
- 8 Þéttipulsa 13mm
- 9 Karmskrúfa 7,5x65mm
- 10 Plastspóns 13mm

Adjufix hulsa kemur í gluggakarmi

18 Frágangur við yfirstykki glugga og hurða

- 1 Óliukitti
- 2 Skrúfa, TBS 6,0x160mm m/m 250mm
- 3 Límkiti
- 4 Þéttiborði 60mm
- 5 Þéttilisti 15x10mm
- 6 Áfella, yfirstykki glugga & hurða [23]
- 7 Skrúfa, 4,8x22mm m/m 250 mm
- 8 Þéttifrauð
- 9 Þéttipulsa 13mm
- 10 Karmskrúfa 7,5x65mm
- 11 Plastspóns 13mm

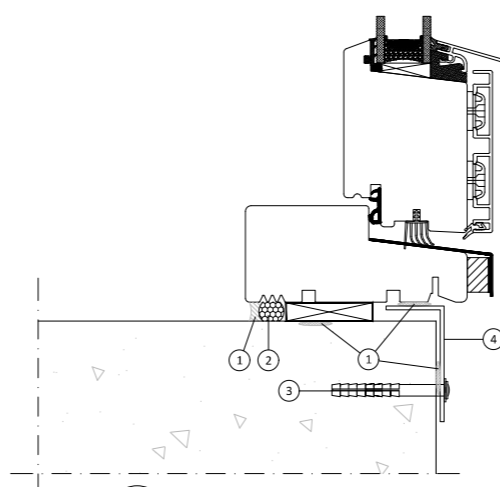
Adjufix hulsa kemur í gluggakarmi



8 Frágangur við hæðarstykki iðnaðar- og gönguhurða

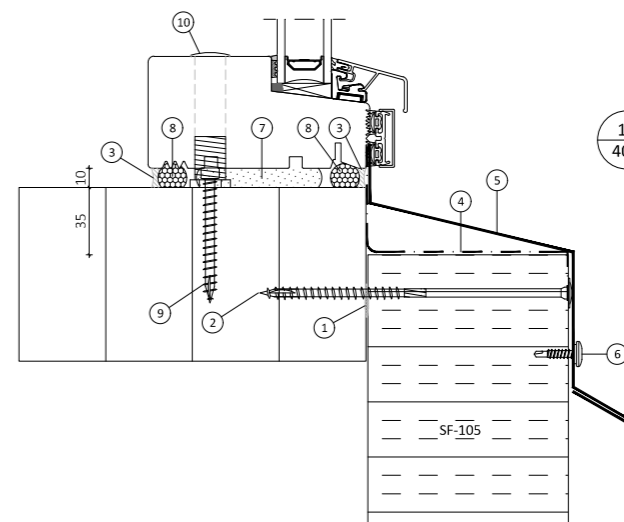
- 1 Límkiti
- 2 Skrúfa, TBS 6,0x160mm m/m 250mm
- 3 Áfella, á innra horni [9]
- 4 Áfella, hæðarstykki við iðnaðarhurð [10]
- 5 Áfella, hæðarstykki við gönguhurð [11]
- 6 Skrúfa, 4,8x35mm m/m 250mm
- 7 Þéttifrauð
- 8 Þéttipulsa 13mm
- 9 Karmskrúfa 7,5x65mm
- 10 Plastspóns 13mm
- 11 Þéttiborði 60mm
- 12 Skrúfa, 4,8x22mm m/m 250mm

Adjufix hulsa kemur í gluggakarmi



17 Frágangur við brúskuld gönguhurða

- 1 Límkiti
- 2 Þéttipulsa 13mm
- 3 Rekskrúfa RF, 6,0x40mm m/m 250mm
- 4 Áfella, 2mm ál [22]



19 Frágangur veggeininga við undirstykki glugga

- 1 Óliukitti
- 2 Skrúfa, TBS 6,0x160mm m/m 250mm
- 3 Límkiti
- 4 Þéttiborði 225mm
- 5 Áfella, undirstykki glugga [24]
- 6 Skrúfa, 4,8x22mm m/m 250 mm
- 7 Þéttifrauð
- 8 Þéttipulsa 13mm
- 9 Karmskrúfa 7,5x65mm
- 10 Plastspóns 13mm

Adjufix hulsa kemur í gluggakarmi

Öll afnot og áritun teikningar að hluta eða í heild er háð skriflegu leyfi LímtréVinnmet ehf.			
Útg.	Dags.	Breyting	Br. af

LímtréVinnmet
Byggingaönd - Lymgháls 2 - 110 Reykjavík
kt. 440510-1160 - Sími: 412 5300

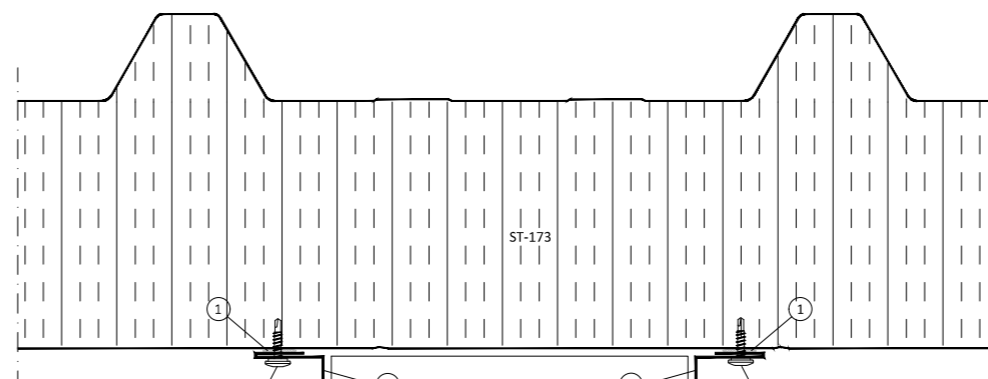
Heiti verks
Straumhella 7, Hafnarfjörður
Mhl. 01 - Geymsluhúsnæði

Heiti teikningar
Sérmyndir

Teiknað af:	Mælikvarði:	Verknúmer:
GTG	1.2	DL24 033
Virfandi af:	Dagsetning:	Útgáfa nr.:
Bl	24.09.2024	1
Nafn hönnuðar Bjarni H. Ingibergsson byggingatæknifræðingur Kt. 030861-2729		407
Áritun hönnuðar		
Dags. áritunar		

Teikningaskrá - aðalteikningar		Landnúmer: L213308	
Nr.	Helti	Kvarði	Útgáfud.
A100	Afstöðumynd byggingalýsing	1:500	12.03.2024
A101	Skráningartáfla	1:100	12.03.2024
A102	Grannmynd 1. hæð	1:100	12.03.2024
A103	Míllíft og sneiðingar	1:100	12.03.2024
A104	Útlit	1:100	12.03.2024
A105	Leðarteikning	1:200	12.03.2024
Áritun hönnunarstjóra			Dags. áritunar

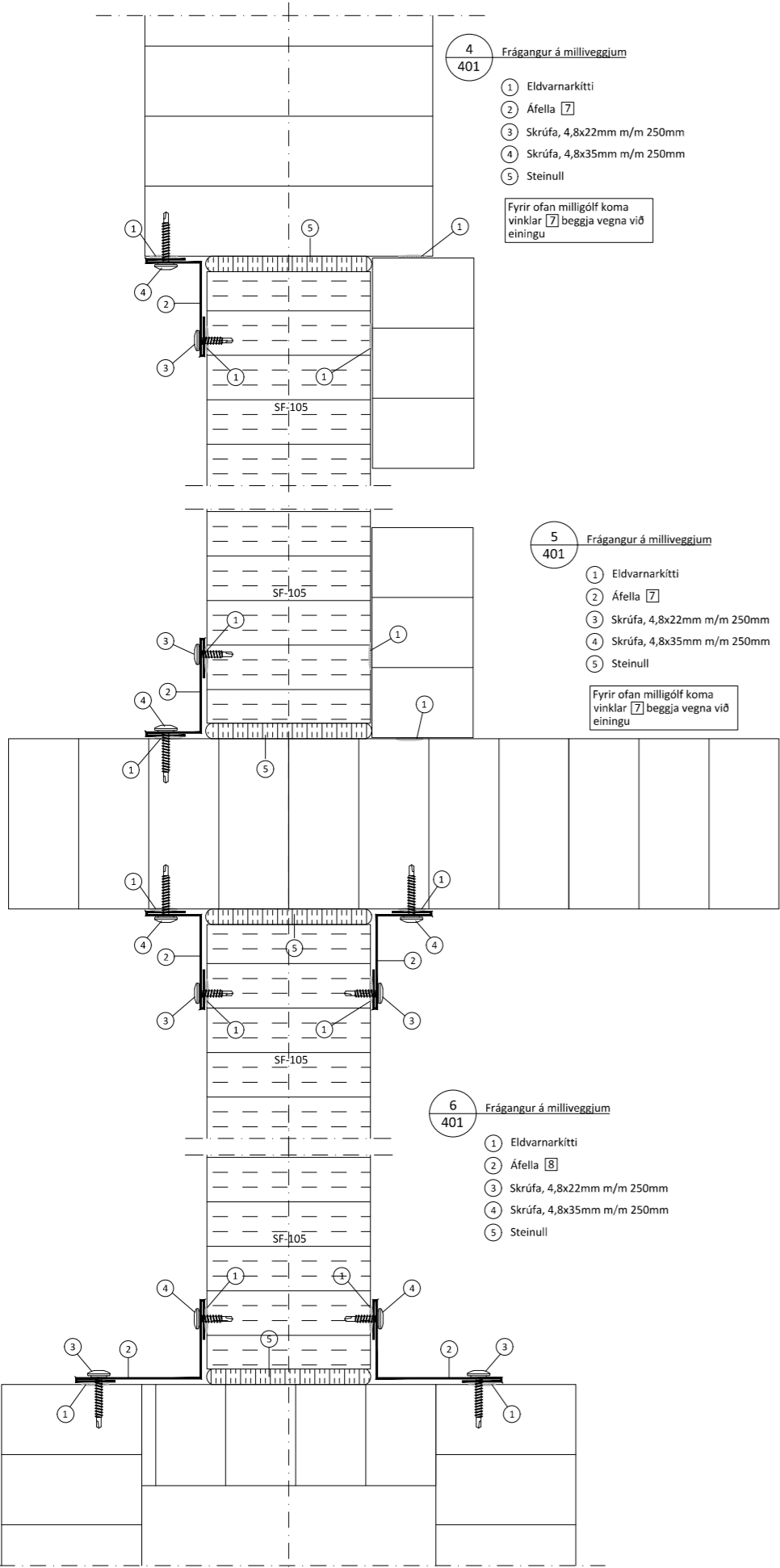
Skýringar
Öll mál eru í mm nema annað sé tekið fram



14 Frágangur á milliveggjum
403

- 1 Eldvarnarkitti
- 2 Skrófa, 4,8x22mm m/m 250mm
- 3 Áfella [7]
- 4 Skrófa, 4,8x35mm m/m 250mm
- 5 Steinull

Vinkill nr.7b settur við enda langbanda til að tryggja þéttingu



4 Frágangur á milliveggjum
401

- 1 Eldvarnarkitti
- 2 Áfella [7]
- 3 Skrófa, 4,8x22mm m/m 250mm
- 4 Skrófa, 4,8x35mm m/m 250mm
- 5 Steinull

Fyrir ofan milligólf koma vinklar [7] beggja vegna við einingu

5 Frágangur á milliveggjum
401

- 1 Eldvarnarkitti
- 2 Áfella [7]
- 3 Skrófa, 4,8x22mm m/m 250mm
- 4 Skrófa, 4,8x35mm m/m 250mm
- 5 Steinull

Fyrir ofan milligólf koma vinklar [7] beggja vegna við einingu

6 Frágangur á milliveggjum
401

- 1 Eldvarnarkitti
- 2 Áfella [8]
- 3 Skrófa, 4,8x22mm m/m 250mm
- 4 Skrófa, 4,8x35mm m/m 250mm
- 5 Steinull

16 Frágangur á milliveggjum
403

- 1 Eldvarnarkitti

15 Frágangur á milliveggjum við gólfplötu
403

- 1 Eldvarnarkitti
- 2 Áfella, litla [21b]
- 3 Áfella, stóra [21a]
- 4 Reknagil, Nailfix 4,5x45mm, m/m 250mm
- 5 Skrófa, 4,8x22mm m/m 250mm

Öll afnot og áritun teikningar að hluta eða í heild er háð skriflegu leyfi LímtréVinnmet ehf.			
Útg.	Dags.	Breyting	Br. af

Helti verk:
Straumhella 7, Hafnarfjörður
Mhl. 01 - Geymsluhúsnæði

Helti teikningar
Sérmyndir

Teiknað af:	Mælikvarði:	Verknúmer:
GTG	1:2	DL24 033




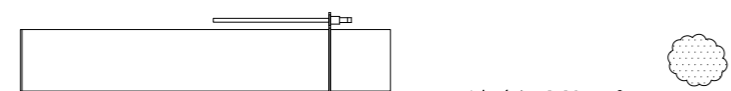



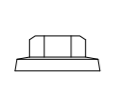

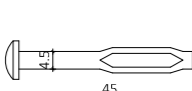
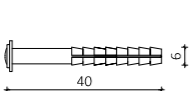
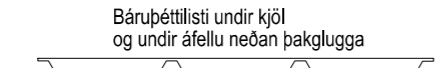
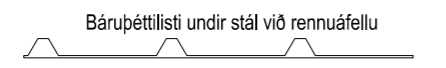
Virfandi af:	Dagsetning:	Útgáfa nr.:	Nr. teikningar
Bl	24.09.2024	1	408

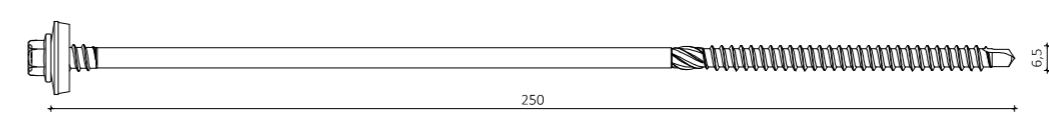

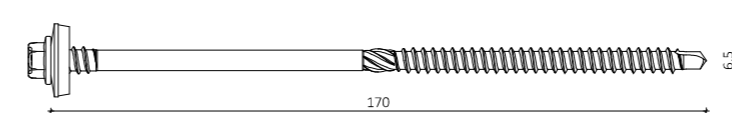

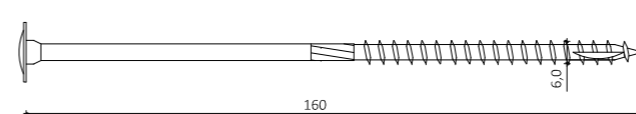
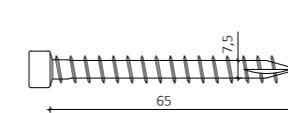
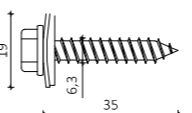
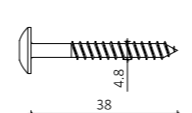
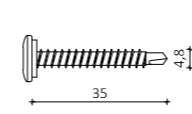
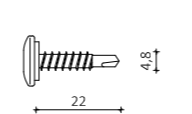
Nafn hönnuðar
Bjarni H. Ingibergsson
byggingatæknifræðingur
Kt. 030861-2729

Áritun hönnuðar
Dags. áritunar

Teikningaskrá - aðalteikningar				Landnúmer: L213308	
Nr.	Heiti	Kvarði	Útgáfud.		
A100	Afstöðumynd byggingalýsing	1:500	12.03.2024		
A101	Skráningartáfla	1:100	12.03.2024		
A102	Grannmynd 1. hæð	1:100	12.03.2024		
A103	Míllíft og sneiðingar	1:100	12.03.2024		
A104	Útlit	1:100	12.03.2024		
A105	Leiðarteikning	1:200	12.03.2024		
Áritun hönnunarstjóra			Dags. áritunar		

Skýringar
Öll mál eru í mm nema annað sé tekið fram

HEITI	MYND
Þéttlísti 15x10 mm Á langskeyti eininga	 1 rúlla = 12 m
Þéttipulsa 13 mm Við glugga og hurðir	 1 rúlla = 12 m
Þéttiborði 60mm Þéttiborði 225mm	 1 rúlla = 25 m
Þéttifrauð 750 ml	 1 brúsi = 0,025 m ³
Eldvarmarkítí 290 ml	 1 túpa = ca. 10 m
Límkítí 600 ml Oliukítí 600 ml	 1 Pulsa = ca. 16 m
Plastspóns 13mm	
Plasthetta 19 mm	
Trapisuskinna 45 mm	
Reknagli Nailfix 4,5x45 mm	
Rekskrúfa RF 6,0x40mm	
Bárupéttlísti	<p>Bárupéttlísti undir kjöl og undir áfellu neðan þakglugga</p>  <p>Bárupéttlísti undir stál við rennuáfellu</p> 

HEITI	MYND
Einingaskrúfa 6,5x250 mm	
Einingaskrúfa 6,5x210 mm	
Einingaskrúfa 6,5x170 mm	
Skrúfa TBS 8,0x240 mm	
Skrúfa, TBS 6,0x160 mm	
Karmskrúfa 7,5x65 RG	
Skrúfa 19 A 6,3x35 mm	
Skrúfa 4,8x38 mm Torx	
Skrúfa 4,8x35 mm	
Skrúfa 4,8x22 mm	


Öll afnot og áritun teikningar að hluta eða í heild er háð skriflegu leyfi LímtréVinnmet ehf.			
Útg.	Dags.	Breyting	Br. af

LímtréVinnmet
Byggingaönd - Lymhálsi 2 - 110 Reykjavík
kt. 440510-1160 - Sími: 412 5300

Heiti verks
Straumhella 7, Hafnarfjörður
Mhl. 01 - Geymsluhúsnæði

Heiti teikningar
Fylgihlutir

Teiknað af: GTG	Málkvarði: 24.09.2024	Verknúmer: DL24 033	Nr. teikningar 409
Yfirfarið af: Bl	Dagsetning: 24.09.2024	Útgáfa nr.: 1	Dags. áritunar
Nafn hönnuðar Bjarni H. Ingibergsson byggingatæknifræðingur Kt. 030861-2729			Dags. áritunar
Áritun hönnuðar			Dags. áritunar



September 2024

*Bjarni H. Ingibergsson
byggingatæknifræðingur B.Sc.*

Teikningaskrá		Verknr. DL24 033
Nr.	Heiti	Mkv.
400	Skýringar	
401	Grunnmynd	1:65
402	Þakmynd	1:65
403	Ásýndir og þversnið A-A	1:75, 1:50
404	Festingar	
405	Sérmyndir	1:2
406	Sérmyndir	1:2
407	Sérmyndir	1:2
408	Sérmyndir	1:2
409	Fylgihlutir	

Straumhella 7, Hafnarfjörður
Mhl. 01 - Geymsluhúsnæði
Yleiningar á þak og vegg